

KOMPAKTA GOLD 25

CALDAIE A PELLETT

Caldai alimentate a **PELLET DI LEGNA** con Classificazione Ambientale **5 STELLE**, utilizzabili per le **nuove installazioni**, oppure per la **sostituzione di vecchi generatori**, anche a **gas/gasolio**, negli interventi di **ECOBONUS** e **BONUS CASA** e **CONTO TERMICO**.



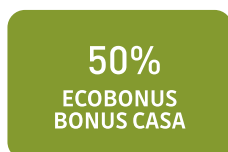
5 STELLE
CLASSE AMBIENTALE



KOMPAKTA GOLD 25: tabella contributi CONTO TERMICO ENERGIA 2.0

KOMPAKTA GOLD	FASCIA A	FASCIA B	FASCIA C	FASCIA D	FASCIA E	FASCIA F
25	€ 2.040,00	€ 2.720,00	€ 3.740,00	€ 4.760,00	€ 5.780,00	€ 6.120,00

*il Contributo si intende lordo; il contributo effettivo corrisponde al 65% delle spese effettivamente sostenute ed eleggibili, nei limiti indicati in tabella.





Kompakta gold

CTMDESIGN

Kompakta Gold 25 versione Plus

I dettagli che fanno la differenza

Kompakta Gold 25 - versione Plus



Kompakta Gold 25 - versione Easy e Basic



- Versione **PLUS - COMPLETAMENTE AUTOMATICA**: pulizia automatica del braciere , pulizia automatica degli scambiatori, estrazione automatica della cenere, display TOUCH
- Versione **EASY - SEMI AUTOMATICA**: pulizia automatica del braciere, pulizia manuale degli scambiatori, rimozione manuale della cenere, display LCD
- Versione **BASIC**: pulizia manuale del braciere, pulizia manuale degli scambiatori, rimozione manuale della cenere, display LCD
- Classe Ambientale **5 STELLE**
- AGEVOLAZIONI FISCALI: **ECOBONUS** e **BONUS CASA – 50%**
- Contributo **CONTO TERMICO ENERGIA**
- **KIT IDRAULICO INTEGRATO** (circolatore con controllo PWM, vaso espansione, valvola di sicurezza, sensore pressione elettronico, sensore pressione statico)
- **CONTROLLO REMOTO** (opzionale) con **CTMApp**
- **CARICAMENTO AUTOMATICO DEL PELLETT** (opzionale) da serbatoio remoto: con coclea ausiliaria o con aspirazione pneumatica
- **DIMENSIONI COMPATTE, ALTA EFFICIENZA, LOW EMISSIONS**

Tabella dati tecnici

* Campionati a una temperatura compresa tra 20 e 50 gradi centigradi, riferita al gas secco, e ad una concentrazione volumetrica di O₂ residuo pari al 13%.

** I dati sono da considerarsi indicativi, calcolati su un fabbisogno energetico pari a 80W/mq; variazioni, anche significative, sono riscontrabili in presenza di fabbisogno energetico differente, in ragione delle caratteristiche tecnico-costruttive specifiche dell'involucro edilizio e dell'impianto di climatizzazione invernale.

DATI TECNICI	UNITÀ DI MISURA	KOMPAKTA GOLD 25
Norma costruttiva		EN 303-5:2021
Classe caldaia norma EN 303-5		5
Classe energetica Reg. EU 2015/1186		A+
Ecodesign Reg. EU 2015/1189		Conforme
Classificazione Ambientale DM 186/2017		★★★★★
Combustibile		Pellet di Legna
Potenza Nominale	kW	25,2
Potenza Ridotta	kW	4,8
Rendimento alla Potenza Nominale /Ridotta	%	93,8-94,2
Emissioni di CO*	mg/Nm ³	21,0
Emissioni di NOX*	mg/Nm ³	55,8
Emissioni di OGC*	mg/Nm ³	4,7
Emissioni di Poveri (PP)*	mg/Nm ³	9,5
Consumo orario alla Potenza nominale	kg	5,2
Fluido in caldaia	lt	57
Peso	Kg	300
Diametro uscita fumi	mm	100
Pressione massima di esercizio	Bar	2,5
Temperatura fumi media alla Potenza Nominale	°C	101
Tiraggio minimo richiesto	Pa	12
Superficie massima riscaldabile **	mq	220
Capacità serbatoio pellet	kg	40

KOMPAKTA GOLD 25

CALDAIA A PELLETT

versione **Plus**

Sezione Caldaia



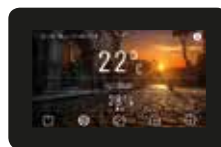
Componenti opzionali



Modulo WiFi per la gestione remota di internet



Display remoto LCD con funzione di termostato ambiente



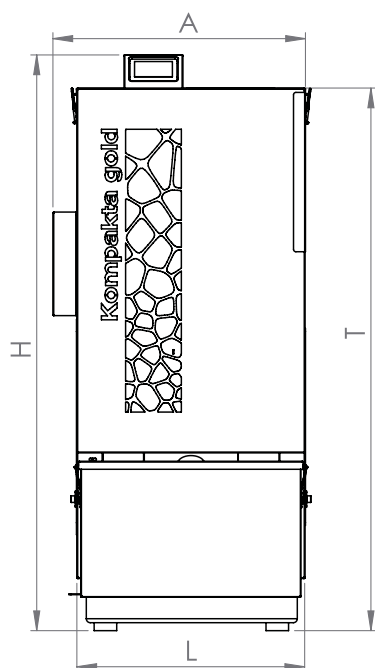
Display remoto TOUCHSCREEN 4" o 7" con funzione di termostato ambiente



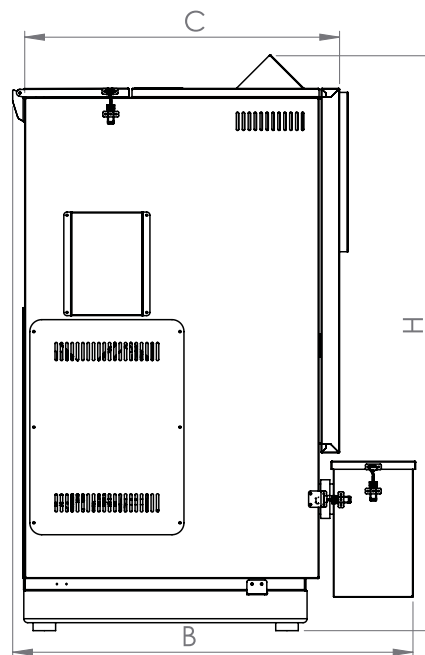
Modulo Multizona ZT4

Kompakta Gold 25 - versione Plus

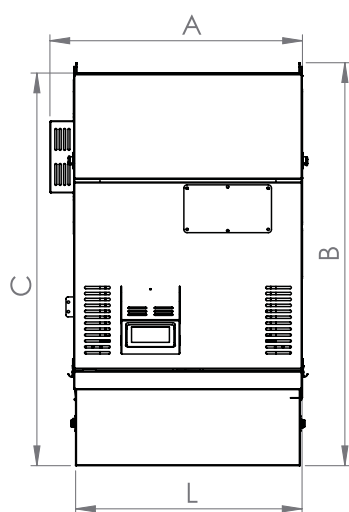
VISTA FRONTALE



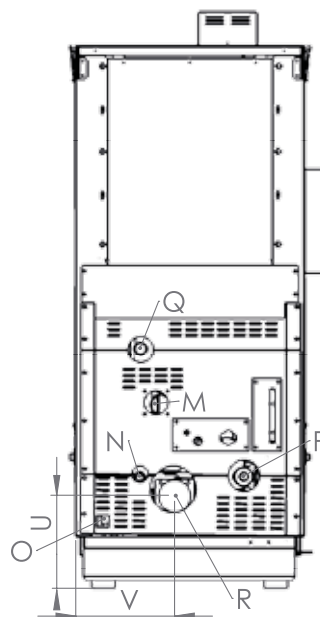
VISTA LATERALE



VISTA SUPERIORE



VISTA POSTERIORE



KOMPAKTA GOLD 25 - PLUS	UNITA DI MISURA	A	B	C	H	T	L	U	V
	cm	64	96	79	147	139	58	27	24

M
ingresso aria comburente

N
carico/scarico caldaia

O
scarico di sicurezza

P
ritorno impianto

Q
mandata impianto

R
uscita fumi

KOMPAKTA GOLD 25

CALDAIE A PELLET

Versione **Easy**

Sezione Caldaia



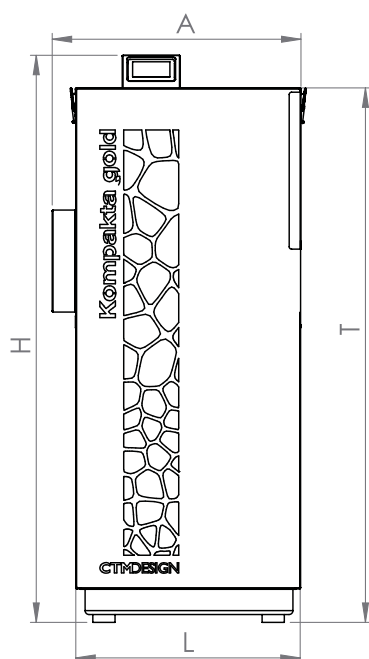
Versione **Basic**

Sezione Caldaia

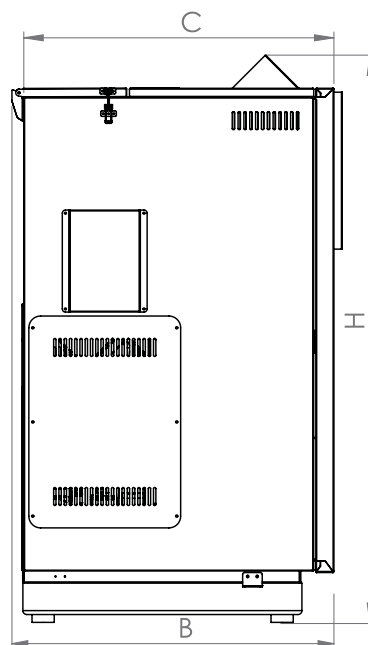


Kompakta Gold 25 - versione Easy e Basic

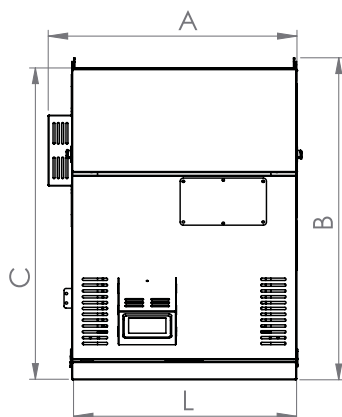
VISTA FRONTALE



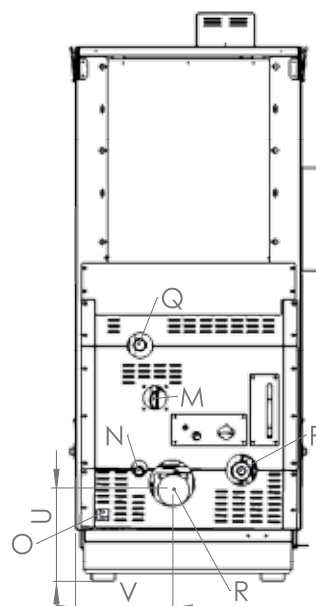
VISTA LATERALE



VISTA SUPERIORE



VISTA POSTERIORE



	UNITÀ DI MISURA	A	B	C	H	T	L	U	V
KOMPAKTA GOLD 25 - EASY e BASIC	cm	64	82	79	147	139	58	27	24

M
ingresso aria comburente

N
carico/scarico caldaia

O
scarico di sicurezza

P
ritorno impianto

Q
mandata impianto

R
uscita fumi